



Wallonie



Bref état des lieux des techniques alternatives et préventives

Laetitia Montante & Thibaut Mottet

—



Facilitateurs « zéro pesticide »



Quels critères prendre en compte pour le choix des machines ?

- Actions préventives déjà mises en place
- Revêtements (béton, graviers,...)
- Superficie et accessibilité des lieux
- Tolérance aux « mauvaises herbes »
- Budget

Pensez aux actions préventives





Paillage des allées

**Cimetière de Chilvert secteur 1, février 2008
(nord est)**



**Cimetière de Chilvert secteur 1, janvier 2009
(nord est)**



Source : « De la gestion différenciée à la gestion écologique des espaces verts et des cimetières ». Michel Merlet - Ville de Poitiers





Dalles alvéolées





Mais aussi...

Simplifier les revêtements



Montage



Revoir la conception



Semelle au ras du sol



Eviter les espaces entre tombes



DESHERBEUR MECANIQUE

Double rangée de lames à l'avant ou à l'arrière





DESHERBEUR MECANIQUE



Lame pour niveler



Pour les surfaces en graviers



DESHERBEUR MECANIQUE

Griffes égalisatrices
et récolteuses



Pour les surfaces en graviers



DESHERBEUR MECANIQUE

5 ou 7 disques
« rasette »



Désherbe la couche superficielle du sol sans la déstructurer

Pour les surfaces en graviers



**ENFOUISSEUSE
DE PIERRES**



Série de dents en I




Pour les surfaces en graviers



**ENFOUISSEUSE
DE PIERRES**



**Rouleau
alvéolé**



Pour les surfaces en graviers



RABOT DE PISTE



Série de lames de désherbage



Pour les surfaces en graviers



RABOT DE PISTE

Rouleau
lisse



Pour les surfaces en graviers



RABOT DE PISTE

Traîne métallique
égalisatrice



Pour les surfaces en graviers



VAPEUR D'EAU



ex : Court-Saint-Etienne

Pour les surfaces en graviers



MOUSSE CHAUDE



Mélange d'amidon maïs, coco, eau chaude

Pour les surfaces en graviers



EAU CHAUDE



Pour les surfaces en graviers

A FLAMME DIRECTE



Braives



Eupen



Pour les surfaces en graviers



A AIR CHAUD





Sarcoir à 1 ou 2 roue(s)



Binette PicBine



Pour les surfaces en béton

BROSSES MECANIKQUES



Pour les surfaces en pavés



Pour les bords de tombes





- **Fiches techniques** en préparation, téléchargeables bientôt sur notre site internet (avantages/inconvénients, coût, caractéristiques,...)
- **Sondage** sur les pratiques de désherbage dans les communes et création d'une carte interactive

Carte interactive

Gestion différenciée .be

Sélection par commune

Namur

Sélection par mode/politique de gestion

Ces données nous ont été communiquées par les communes ou transmises par des tiers. Le Pôle GD décline toute responsabilité en cas d'erreur.

Namur : modes utilisés

Plan Maya, PCDN, Quartier sans Pesticides, BiodiBaP, Fauchage tardif, Cimetière(s) sans pesticide, Désherbage manuel, Désherbage thermique, Désherbage mécanique, Enherbement de revêtements minéralisés, Tolérance à la végétation spontanée, Prairies fleuries, Lutte biologique, Eco-pâturage, Paillage, Convention Pôle GD, Prairies de fauche, Utilisation de plantes couvre-sols, Compostage des déchets verts, Inventaire des espaces communaux, Classification des espaces verts, Tonte différenciée, Taille douce des arbres et arbustes, Plantation de haies vives, Parterres de vivaces

→ <http://www.gestiondifferenciee.be/professionnel/>



- Participer aux démonstrations de matériel de désherbage alternatif
- Encourager les démonstrations de machines dans votre commune : approche personnalisée
- Expériences d'autres communes
- Location de matériel avant achat
- Mutualisation des machines de désherbage (Braives, GAL Pays des Condruses...)

A photograph of a cemetery. In the foreground, several gravestones are visible, some with portraits and inscriptions. The middle ground is filled with a dense field of colorful wildflowers. In the background, there is a brick building with a red-tiled roof and a large green tree. The sky is clear and blue.

Merci pour votre
attention !